



Выпуск 12

# ШКОЛА СЕГОДНЯ



## Тема выпуска «Доблесть, честь и мужество»

Февраль в нашей школе традиционно проходит под знаком патриотического месячника. И это не просто череда мероприятий, отмеченных в календарном плане. Это время, когда мы вновь обращаемся к истории нашей страны, к ее героям и подвигам, к ее культурному наследию. Это возможность воспитать в подрастающем поколении чувство гордости за свою Родину, уважение к ее истории и традициям.

Патриотизм — это не абстрактное понятие. Он проявляется в конкретных делах, в уважении к старшим, в заботе о младших, в бережном отношении к окружающей среде, в стремлении сделать свою страну лучше. Именно этому мы стараемся научить наших учеников в течение патриотического месячника.

В этом году программа месячника особенно насыщена. Это и встречи с ветеранами, и уроки мужества, и конкурсы рисунков и сочинений, и посещение музеев, и тематические классные часы. Каждый найдет для себя что-то интересное и познавательное.

Но самое главное, что патриотический месячник — это не просто формальность. Это возможность для духовного роста, для осмысления своего места в истории страны, для формирования активной гражданской позиции. Это время, когда мы все вместе — ученики, учителя, родители — можем внести свой вклад в сохранение исторической памяти и воспитание патриотических чувств у молодого поколения. Именно это и является нашей главной задачей. Ведь будущее нашей страны — в руках наших детей.





## ПАРУС ПОЭЗИИ

Держитесь ребята, держитесь!  
Дух русский врагу не сломить!  
Народ наш российский – крепкий  
И нас им - не победить!

Мы стойкие - сила в единстве!  
Нас правда объединяет!  
Спасём от фашизма, бесчинства!  
Россия своих не бросает!

Сильна наша Родина - мать!  
Мы - русские! С нами - Бог!  
И веру у нас не отнять!  
Ни немец, ни франк не смог!

Позывной «Заря»



## ТВОРЧЕСКАЯ МАСТЕРСКАЯ



Выставка поделок и рисунков, посвящённая дню героя защитника Отечества, удивляет своим количеством работ. Ребята смастерили и нарисовали военные самолёты, танки, корабли, машины. Кроме того, здесь даже есть такие памятники, как вечный огонь, Родина-мать.

Ребята расширили представления об окружающем мире и узнали больше о видах военной техники и памятниках. Все работы были по-своему хороши. А самое главное воспитать уважения к тем, кто защищал нашу Родину в годы Великой Отечественной войны.



Также прошла выставка рисунков, в которой ребята отобразили силу и мощь нашей армии, военный дух, было представлено многообразие российского вооружения.

Материал подготовили ученицы 6 «Б» и 6 «В»: Тер-Нерсесова Кира  
Захарова Алина





# ВКУСНЫЕ СЕКРЕТЫ

## Кулеш



Кулеш во время войны — это традиционная фронтовая похлёбка, как правило, состоящая из пшённой крупы (проса) и сала, с добавлением других ингредиентов.

Название блюда венгерское (köles — просо, пшено). Кулеш быстро готовится и сытен, что делало его идеальным вариантом солдатского рациона в походных условиях.



### ИНГРИДИЕНТЫ ДЛЯ КУЛЕША

Кулеш — сытный согревающий суп, который по своему виду больше похож на кашу. Традиционно готовится из пшена и сала, шкварок или солонины. Чтобы кулеш стал более густым, в него добавляют овощи: картофель, лук и морковь.

Один из рецептов кулеша с салом и говядиной:

Ингредиенты:

сало — 150 г;  
говядина — 300 г;  
пшено — 100 г;  
картофель — 1–2 шт.;  
морковь — 1 шт.;  
лук — 1 шт.;  
зелень — 10 г;  
вода — 2 л;  
соль, перец — по вкусу.



### Приготовление.

Сварить говядину. Мясо ополоснуть, положить в кастрюлю с водой, поставить на огонь. После кипения жидкость посолить, снять пену с поверхности. Варить говядину следующие 40 минут при медленном бурлении воды.

Пшено промыть, залить на 5 минут кипятком. Горячая вода уберёт верхний слой, из-за которого пшено может горчить. С клубней картофеля счистить верхний слой, нарезать картошку кубиком среднего размера.

Сало нарезать небольшими кусочками, закинуть на сухую сковороду, жарить 2 минуты.

Лук и морковь очистить, лук нашинковать кубиком, морковь — небольшими пластинками. Овощи закинуть в сковороду к салу, жарить ещё несколько минут до мягкости.

Когда говядина дойдет до готовности, достать её из бульона, нарезать, закинуть обратно. В этот же момент в бульон поместить картофель, пассированные овощи с салом.

Примерно через 5 минут в бульон перекинуть пшено.

Варить кулеш следующие 15 минут, до полной готовности пшена и картофеля.

Кулеш довести до нужного вкуса, добавить измельчённую зелень. Дать блюду настояться 10 минут под крышкой, после разлить по тарелкам.

Саттарова Милана, 6 «А» класс





# ШКОЛЬНЫЙ МУЗЕЙ "ДОМ ПАМЯТИ"

В сердце каждого города, в каждой школе, где звучат юные голоса, таится особое место, напоминающее о героизме и мужестве прошлых поколений.

Новороссийск — город-герой, прославившийся подвигами своих героев. Их истории хранятся в образовательных учреждениях, музеях, галереях, библиотеках и, конечно, в городских памятниках.



В МБОУ СОШ №24 станицы Раевской ученики и учителя сохраняют чувство сопричастности к прошлому и настоящему малой Родины. Школьный военный музей "Дом памяти" — это не просто собрание экспонатов, это живое свидетельство истории, которое передает важные уроки о любви к Родине, о стойкости и самопожертвовании. В этом музее хранятся не только предметы, но и воспоминания, которые связывают нас с теми, кто защищал нашу свободу и независимость.



В условиях современности, когда молодежь часто теряет связь с историческими корнями, музей становится важным инструментом воспитания гражданской ответственности и любви к родной земле. Он напоминает нам о том, что память о героях — это не просто дань уважения, а священный долг каждого из нас.



Музей был создан в 2005 году учителем истории и обществознания Дрейт Ольгой Васильевной. И вот уже второе десятилетие Совет музея, состоящий из учеников и учителей, бережно хранит каждый исторический экспонат. Все предметы — частички чьей-то семейной истории, подлинники, которые станичники — взрослые и дети — принесли в дар музею. Интересные экспонаты, коллекции, архивные и современные фотографии — результат участия школьников в поисковой и исследовательской деятельности.

Активисты школьного музея проводят научно-исследовательскую работу, круглые столы, встречи с интересными людьми, экскурсии для учащихся, уроки мужества и музейные уроки истории. Музей поддерживает тесную связь с казаками Раевского казачьего общества, ветеранами педагогического труда, выпускниками школы, родителями и Советом ветеранов войны и труда.




Главными экспозициями музея являются "Героическая Малая земля", "Мы помним! Мы гордимся!", "Герои — участники СВО", "Боль души моей — Афганистан", "Блокада Ленинграда" и др. В недавнее время в рамках военно-патриотического месячника в музее были проведены мероприятия, посвященные Освобождению блокадного Ленинграда, а также встреча гостей из города Ханты-Мансийск, которым была проведена экскурсия по всему музею.

Среди героев, чьи истории увековечены в музее, особое место занимают участники специальной военной операции из станицы Раевской.

Сохранение памяти о героях нашей Родины — это не просто дань уважения, а важнейший аспект формирования национальной идентичности и гражданской ответственности. Истории подвигов, самопожертвования и стойкости тех, кто защищал нашу страну, должны передаваться из поколения в поколение, чтобы молодежь осознавала ценность мира и свободы, за которые боролись наши предки.

Наш школьный музей - "Дом памяти", играет ключевую роль в этом процессе, становясь центром патриотического воспитания. Он помогает нам не только помнить о прошлом, но и осмысливать его значение для настоящего и будущего. Через изучение истории мы учимся уважать трудности и жертвы, которые были принесены ради нашей безопасности и благополучия.

Райлян Анастасия, 10 «А» класс





# МОЙ ПАПА - ГЕРОЙ

Моего папу зовут Дектярев Станислав Вячеславович. Он настоящий герой! На специальной военной операции он находился с самого начала. Рано утром 24 февраля 2022 года они отправились защищать нашу Родину. 26 февраля их рота прибыла в аэропорт города Херсон для того, чтобы занять оборону. Папа находился там около года и получил свою государственную награду медаль имени Жукова. Далее их перенаправили на Запорожье. Там они выполняли различные задачи согласно их профилю. После наступления противников на Курскую область их группу отправили освобождать территорию. В конце 2024 года папа получил награду за боевые отличия. В настоящее время они продолжают защищать нашу страну.

Орлова Алиса, 11 «А» класс

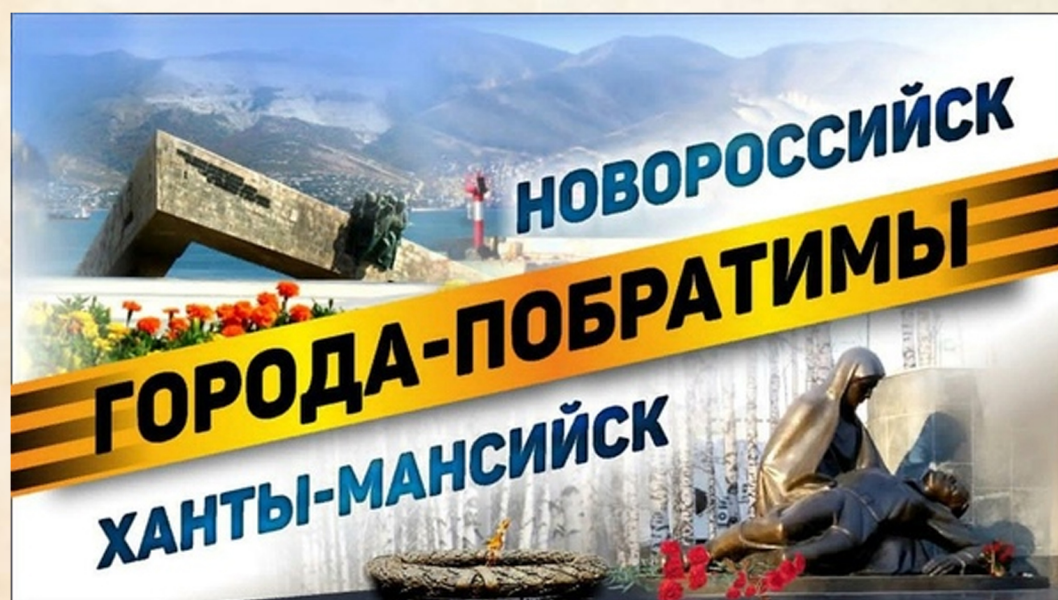


## ГОСТЕПРИИМНЫЙ ФЕВРАЛЬ

В нашей школе состоялась знаменательная встреча — к нам приехала делегация школьников из Ханты-Мансийска. Это событие стало важным моментом для нашего учебного заведения, так как мы стремимся развивать дружеские связи и обмен опытом с другими регионами страны.

На протяжении дня состоялись мастер-классы и интерактивные занятия, где школьники обменивались знаниями и навыками. Участники делегации продемонстрировали свои таланты, а наши ребята показали свои достижения.

В конце дня состоялся дружеский круглый стол "Равный равному", в ходе которого члены Совета старшеклассников рассказали гостям о патриотических мероприятиях, которые проходят в нашей школе. В финале мероприятия школьники долго общались между собой, обсуждали школьную жизнь и делились новостями. Ребята попрощались на очень радостной ноте, обменялись контактами и договорились о дальнейшем сотрудничестве.





# ГОРОДА РОССИИ

## 10 фактов про Ханты-Мансийск



1. Столица крупнейшего нефтедобывающего региона России, очень ухоженный, яркий и компактный Ханты-Мансийск стоит на холмах на правом берегу Иртыша в 20 километрах от его впадения в Обь. В отличие от многих городов Югры он хоть и носит «новое имя», но стоит на давно обжитом и даже намоленном месте




2. В XVII веке в очень удобной излучине Иртыша стоял городок остяцкого князя Самара. Благодаря удачному положению он быстро рос и развивался. В 1930 году в Самарово началось строительство рыбоконсервного комбината и нового поселка при нем. Он получил имя Остяко-Вогульск, а Ханты-Мансийском стал в 1940 году;



3. Интересна история старого названия города. Когда он только-только начал строиться, местная газета объявила конкурс на лучшее имя. На суд жюри были представлены: Обь-Иртышск, Нацмен (национальные меньшинства), Приобск, Владитехкульт (Туземец, овладевая техникой и культурой!), ВИЛЕНвош (город Владимира Ильича Ленина). А одних вариаций со словом «север» было более десятка — Северо-Сталинск, Северо-Ленинск, Северо-Уральск, Красно-Северск, Северо-Обск и так далее. Но решением властей город назвали Остяко-Вогульск по русским именованиям типичных наций (остяками традиционно звали хантов, а вогулами — манси). Так что переименование города в Ханты-Мансийск лишь откорректировало старое название в соответствии с местным языком;

4. В Ханты-Мансийске вопреки мифу о далеком севере и суровой природе, климат отнюдь не злобный. Он континентальный и фактически схож с тем, что существует в Новосибирске и Омске. Это холодная зима со средней температурой в минус 25°C и жаркое лето с рекордами до плюс 35°C. А в дополнение к погоде в городе еще и очень благоприятная экологическая обстановка. В нем нет заводов-загрязнителей, дома отапливаются газовыми котельными, а дым от автотранспорта нивелируют городские леса, которые занимают треть территории Ханты-Мансийска;




5. Гордость города — особо охраняемый природный парк Самаровский Чугас, расположенный в черте города. Это 66 квадратных километров реликтовых хвойных лесов, населенные волками, медведями, соболями и лисицами. Причудливо петляя между деревьев, в нем проходит современная биопланная трасса, не раз принимавшая этапы Кубка мира и международные соревнования;

6. В Ханты-Мансийске живет 109 тысяч человек. Среди всех городов Югры он занимает 4 место по населению, уступая более развитым Сургуту, Нижневартовску и Нефтеюганску. Но зато столица Югры может похвастаться чистотой, нарядностью, обилием музеев и неповторимым северным колоритом;



7. Знаковая достопримечательность города — Археопарк с уникальной композицией животных палеолита, выполненных в бронзе. На сегодняшний день он является самой масштабной реконструкцией доисторических времен под открытым небом. Это мамонты (самый высокий 8 метров), волчья стая, пещерные медведи, шерстистые носороги, первобытные бизоны и пабуны древних лошадей. Благодаря умелой и красивой подсветке Археопарк завораживает своей красотой, особенно на фоне ослепительно белого снега;

8. В Ханты-Мансийске любят пирамиды. На главной площади города стоит торговый центр «Гостинный двор» с высоким куполом в форме шестигранной пирамиды. Построенный в 2006 году, он уже успел стать одним из символов города. А на самой высокой почке — Комиссарской горе — недалеко от берега Иртыша стоит еще одна, только уже трехгранная пирамида. Это памятник первооткрывателям земли Югорской высотой 62 метра. Благодаря положению его видно с любой точки Ханты-Мансийска. А с находящейся внутри обзорной площадки открываются захватывающие дух виды;



9. Красный дракон. Так называется еще одна в буквальном смысле слова яркая достопримечательность Ханты-Мансийска. Это мост через Иртыш, построенный в 2004 году. Он и впрямь похож на плавно изогнутого дракона алого цвета, неслось как очутившегося в сибирской пайге. Несмотря на красоту и оригинальность, Красный Дракон не смог завоевать первое место в интернет-голосовании на самый красивый мост России. Он занял второе место, уступив пальму первенства Муромскому мосту через Оку;

10. В гербе Ханты-Мансийска соединились четыре символа, ярко характеризующие его самобытность. Дуговая полусфера — это солнце и холмы, на которых стоит город. Снежинки говорят о долгой зиме и принадлежности к северным городам. Три изумрудные ели (две крайние в форме чумов) символизируют пайгу, окружающую Ханты-Мансийск. А охраняет всё это белый стерх с распростертыми крыльями, отвечающий в гербе за чистоту помыслов и уникальное географическое положение.





## ПОДБОРКА РЕБУСОВ ПРО ГОРОДА

се 100  $\frac{в}{2}$

 ИО

 СК

  ОНСК

 АНБЕ

 АЙ

Администрация и коллектив школы №24  
от всей души поздравляет с наступающим  
праздником Днём защитника  
Отечества наших коллег мужчин!

Учителей физкультуры: Волика Г.М., Филоненко М.В., Улитина Е.А., Поворознюка А.А.; Комерзана Н.А., Исламова П.Г.;  
Преподавателя – организатора ОБЗР: Смирнова К.В.;  
Учителя истории и обществознания: Колесникова К.С.;  
Программистов: Рудова В.М., Вялых Е.М.;  
Педагогов дополнительного образования: Козменко С.О., Мигмарова В.Н., Тарасенко А.А., Поряднева М.А.;  
Тренера по самбо: Соколова Н.М.;  
Руководителя школьной команды КВН: Гутарина С.О.;  
Электрика: Артюхина А.А.;  
Рабочих по уборке территории: Червак В.Ф., Белоусова Н.Ю.;  
Охранника: Борода А.П.

Дорогие мужчины! Поздравляем вас с Днём защитника Отечества!  
Желаем всегда оставаться сильными, мудрыми, уверенными, смелыми, непобедимыми защитниками своих семей,  
своих идей, своих стремлений и своих жизненных принципов.  
Здоровья вам крепкого, больших возможностей на жизненном пути, неутомимых сил и достойных побед,  
заслуживающих громких аплодисментов от близких, друзей и коллег!

